



МОНГОЛ УЛСЫН  
ЗАСГИЙН ГАЗАР

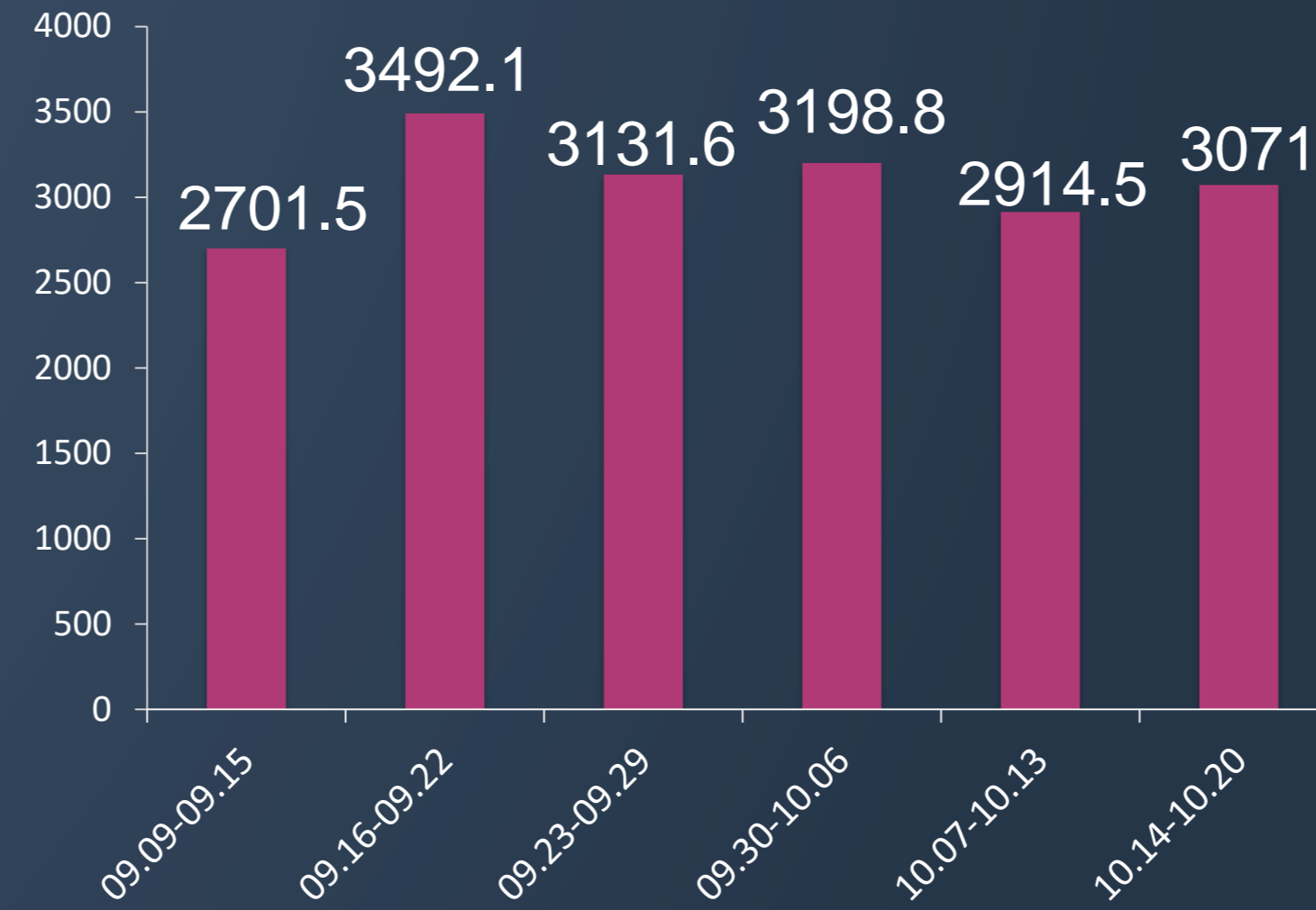
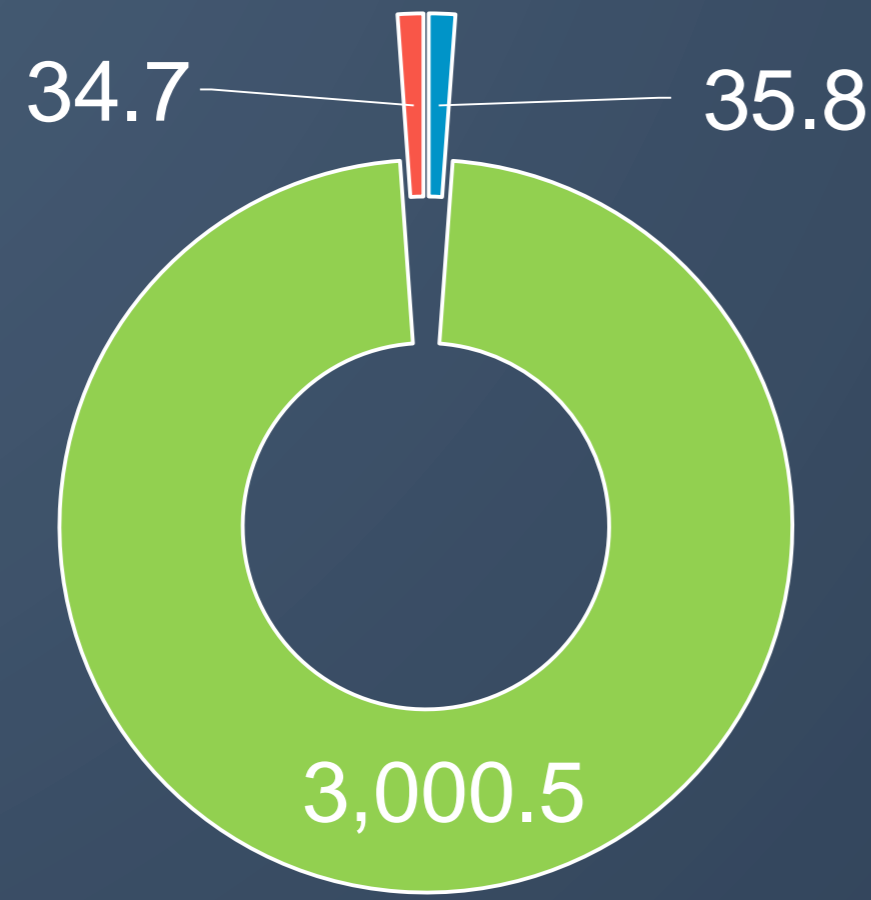
ЗАМ, ТЭЭВРИЙН ЯАМ

# МОНГОЛ УЛСЫН ЗАМ, ТЭЭВРИЙН САЛБАРЫН 7 ХОНОГИЙН СТАТИСТИК МЭДЭЭ

/2024.10.14-2024.10.20/

# Салбарын ачаа, зорчигч тээврийн нэгдсэн мэдээ /2024.10.14-2024.10.20/

## Салбарын нийт зорчигч тээвэр /мян/



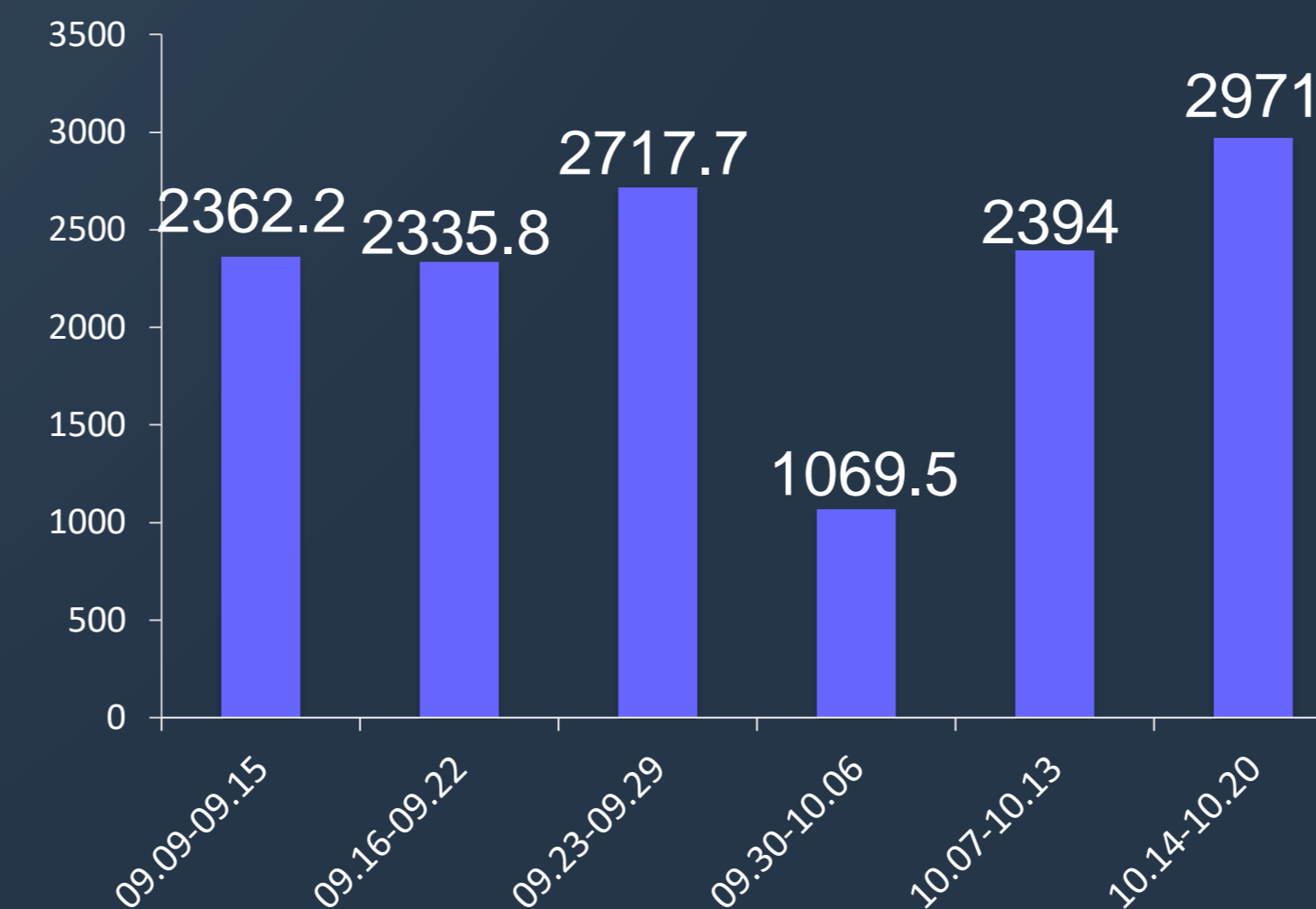
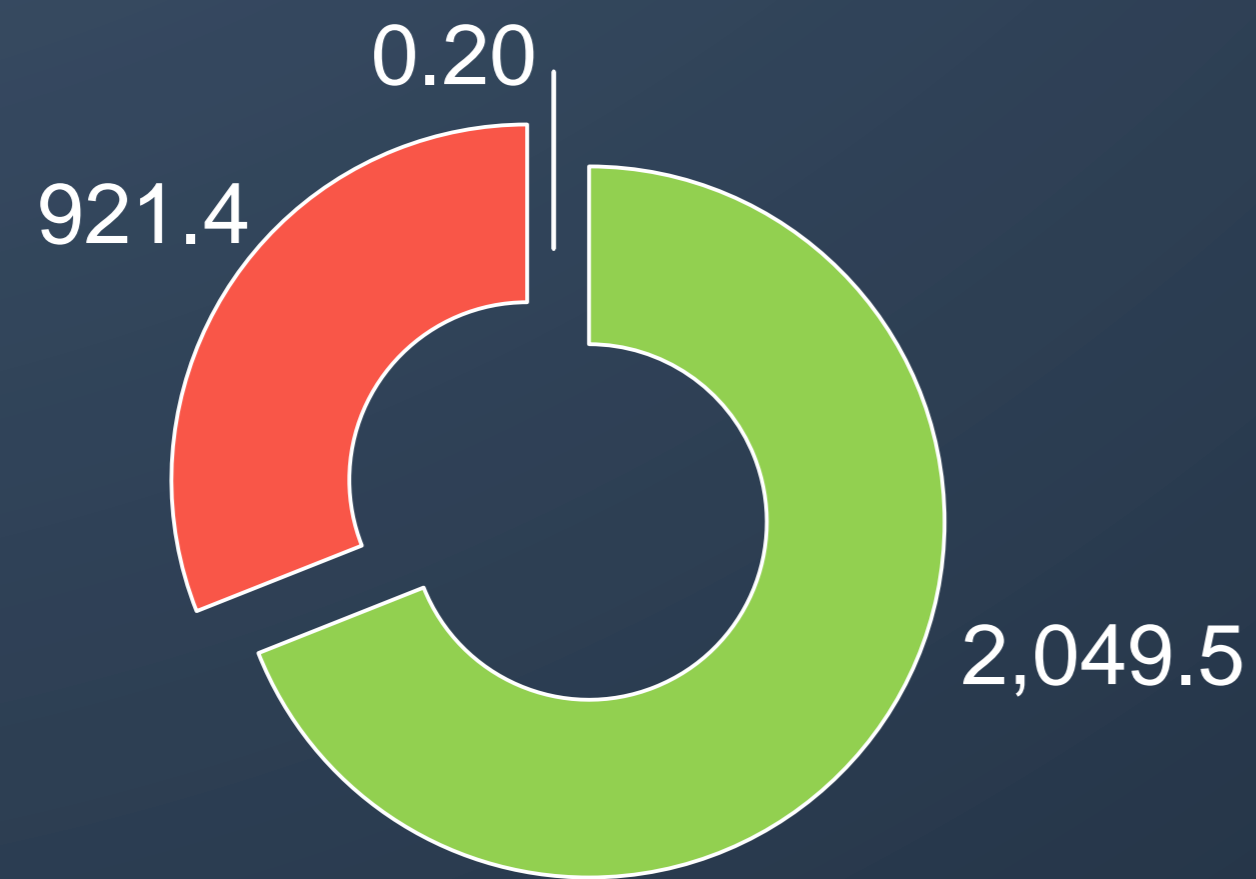
7 хоног **3.1 сая** | Оны эхнээс өссөн дүнгээр **119.1 сая**

Өмнөх 7 хоногийн харьцуулалт **+5.4%** | Өмнөх оны мөн үеийн харьцуулалт **+1.6%**

2024 оны төлөвлөгөө – 148.7 сая.хүн /салбар/

Биелэлт **80.1%** | 80.8% | 19.9% Хүрэх түвшин

## Салбарын нийт ачаа тээвэр /мян.тонн/



7 хоног **3.0 сая тн** | Оны эхнээс өссөн дүнгээр **100.8 сая тн**

Өмнөх 7 хоногийн харьцуулалт **+24.1%** | Өмнөх оны мөн үеийн харьцуулалт **+19.4%**

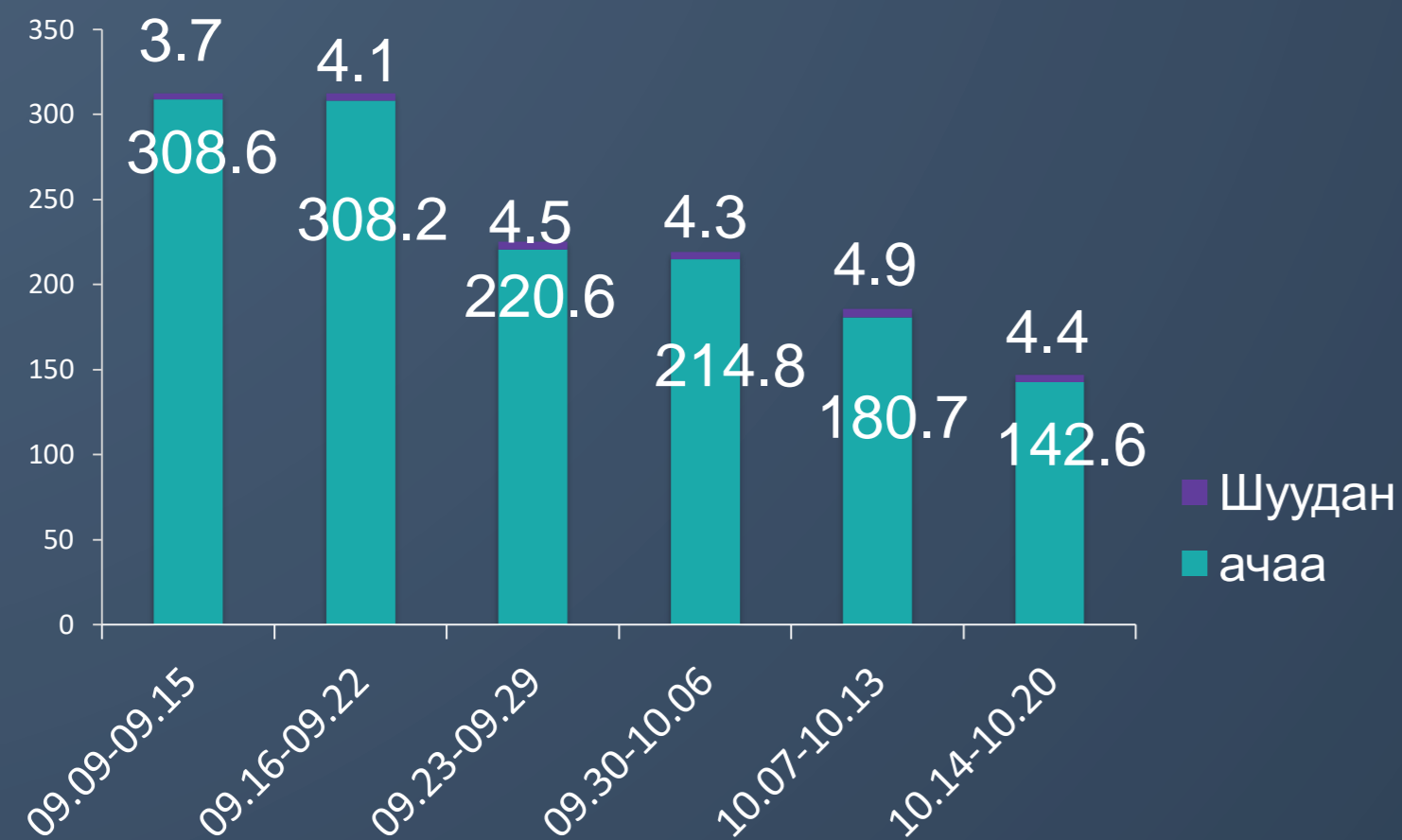
2024 оны төлөвлөгөө – 120.5 сая.тн /салбар/

Биелэлт **83.7%** | 80.8% | 16.3% Хүрэх түвшин

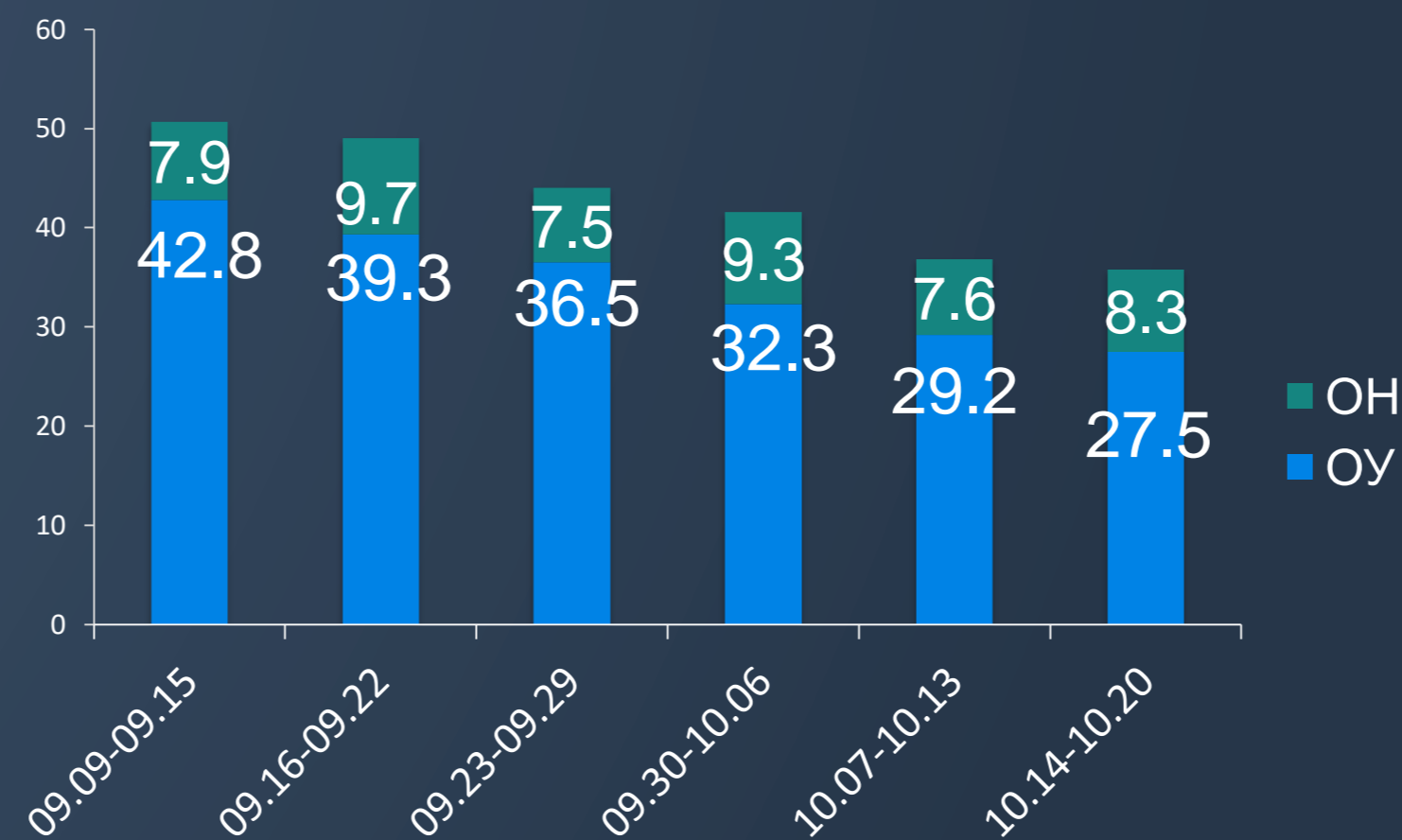
# Агаарын тээврийн мэдээ



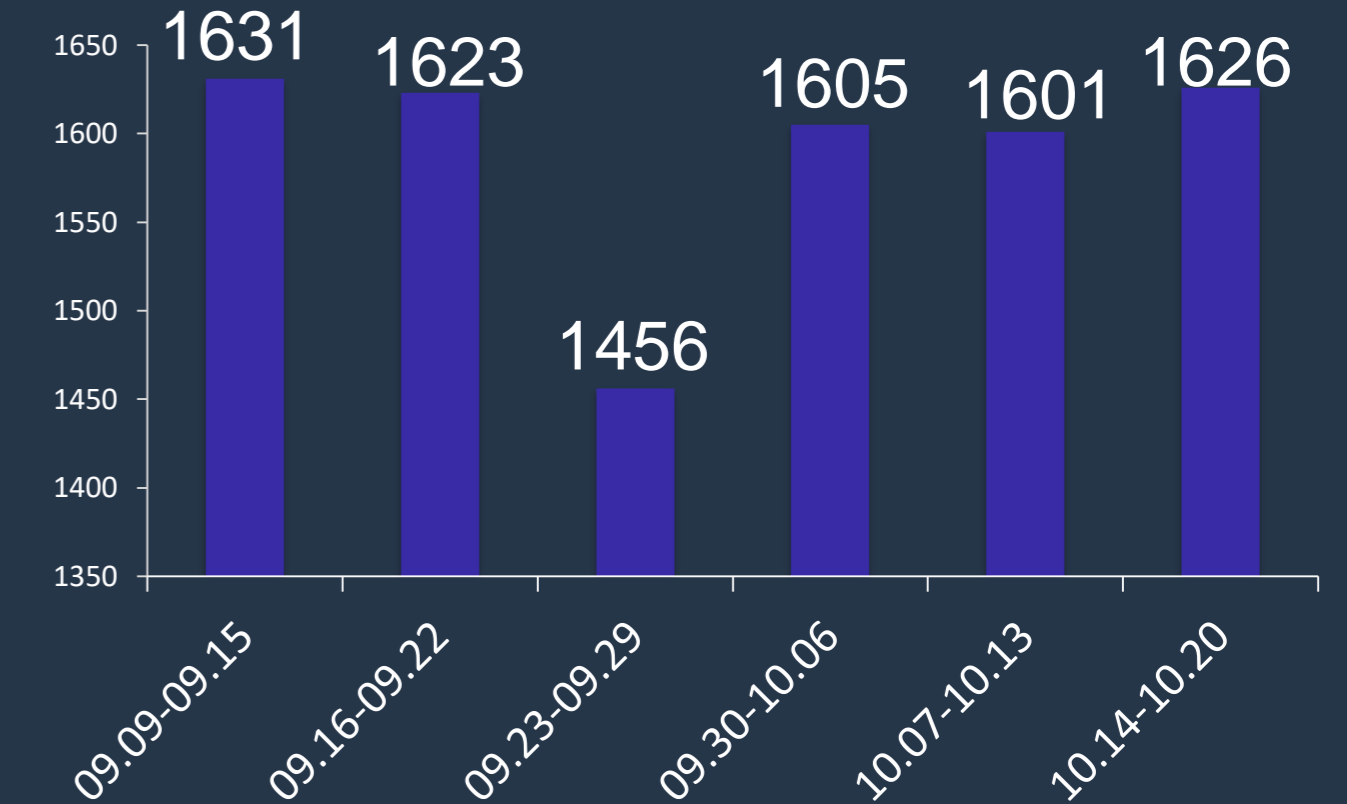
## Ачаа тээвэр /тонн/



## Зорчигч тээвэр /мянган/



## Өнгөрөлтийн нислэгийн тоо



7 хоног | Оны эхнээс өссөн дүнгээр

**147.0 тн** | **8.1 мян тн**

Өмнөх 7 хоногийн харьцуулалт | Өмнөх оны мөн үеийн харьцуулалт

**-20.8%** | **+25.9%**

2024 оны төлөвлөгөө - 12.0 мян.тн ачаа

Биелэлт: 67.8% | Хүрэх түвшин: 80.8% | 32.2%

7 хоног | Оны эхнээс өссөн дүнгээр

**35.8 мян** | **1.8 сая**

Өмнөх 7 хоногийн харьцуулалт | Өмнөх оны мөн үеийн харьцуулалт

**-2.8%** | **+27.6%**

2024 оны төлөвлөгөө - 2.2 сая.хүн

Биелэлт: 82.5% | Хүрэх түвшин: 80.8% | 17.5%

7 хоног | Оны эхнээс өссөн дүнгээр

**1,626** | **53,295**

Өмнөх 7 хоногийн харьцуулалт | Өмнөх оны мөн үеийн харьцуулалт

**+1.6%** | **+64.0%**

2024 оны төлөвлөгөө - 50,000

Биелэлт: 106.6% | Хүрэх түвшин: 80.8%

# Автотээврийн мэдээ /Ачаа тээвэр/



7 хоног  
**2.0 сая тн**

Оны эхнээс өссөн дүнгээр  
**66.4 сая тн**

Өмнөх 7 хоногийн харьцуулалт  
**+35.8%**

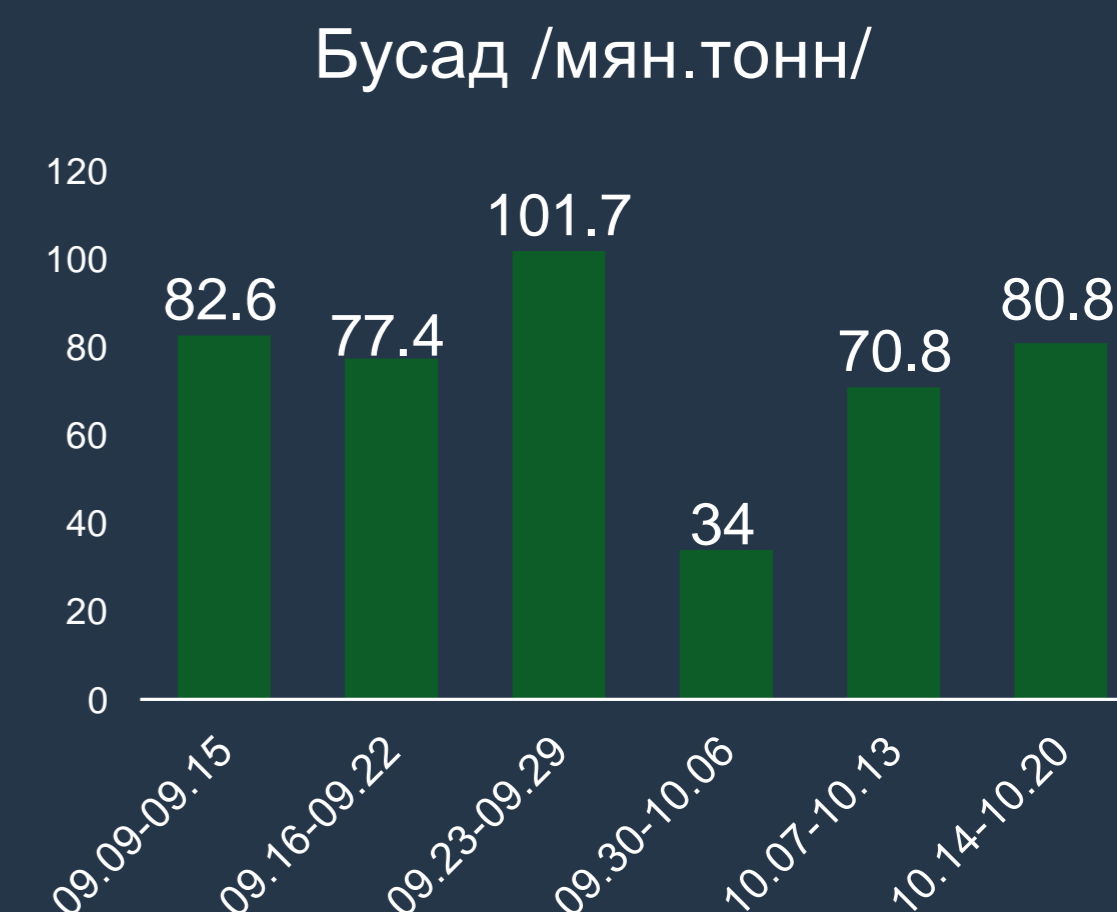
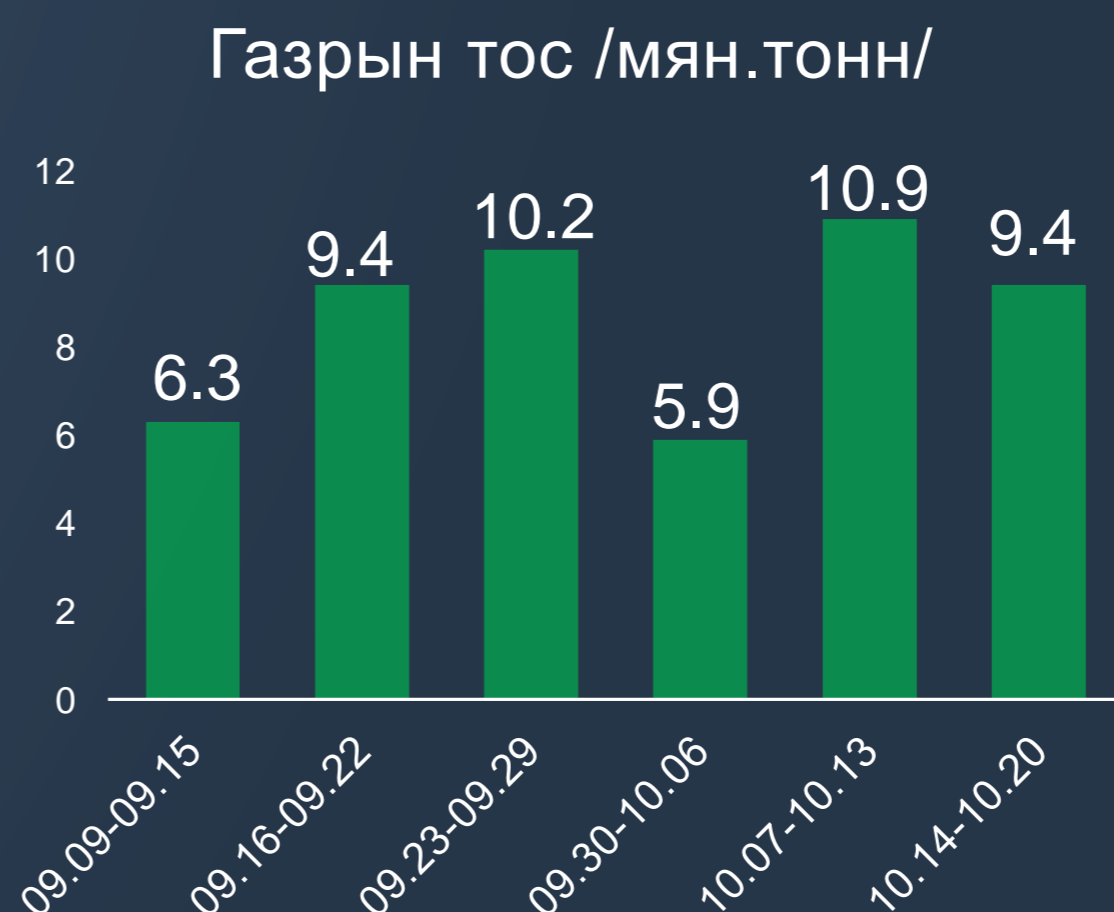
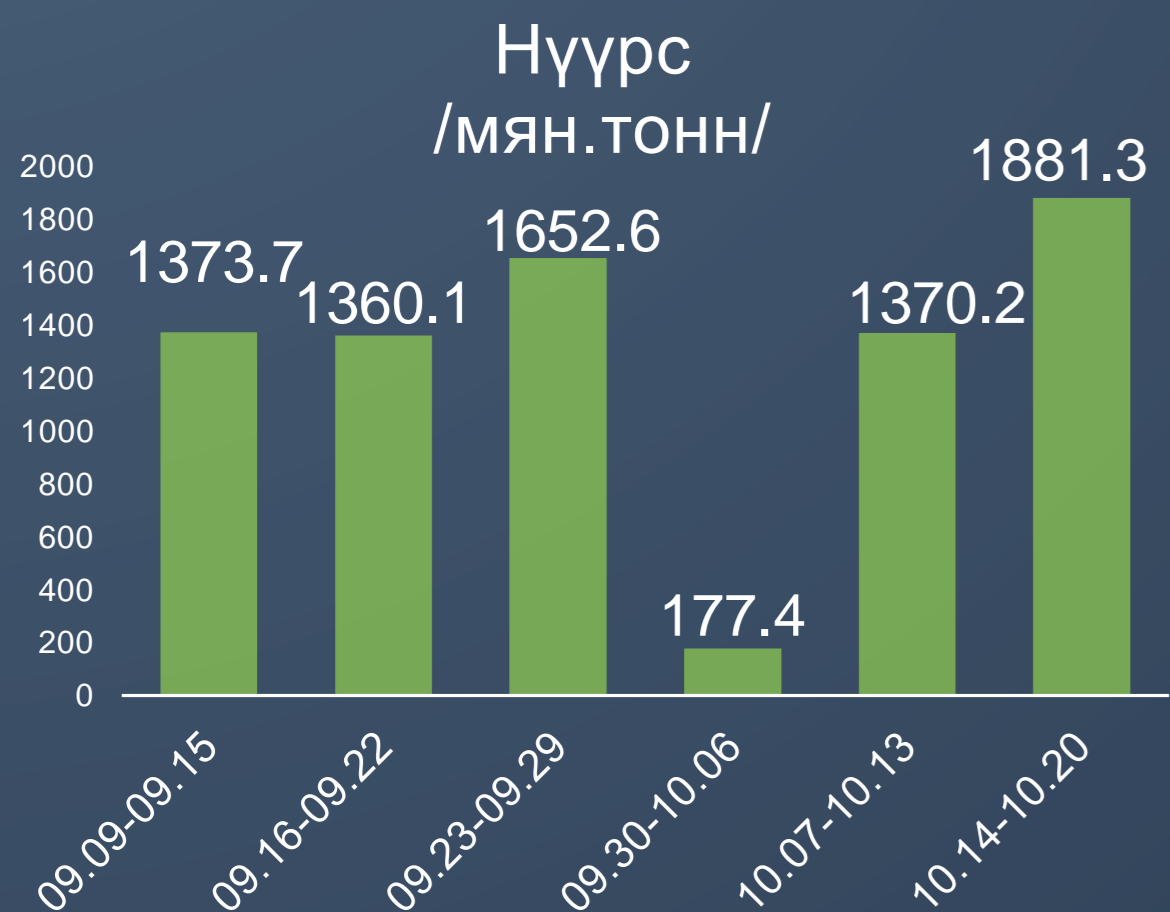
Өмнөх оны мөн үеийн харьцуулалт  
**+23.0%**

2024 оны төлөвлөгөө - 75.0 сая.тн ачаа

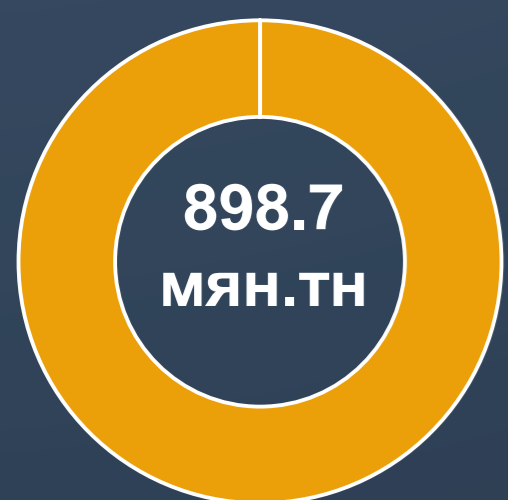
Биелэлт **88.5%**

Хүрэх түвшин **80.8%**

Хүрэх түвшин **11.5%**

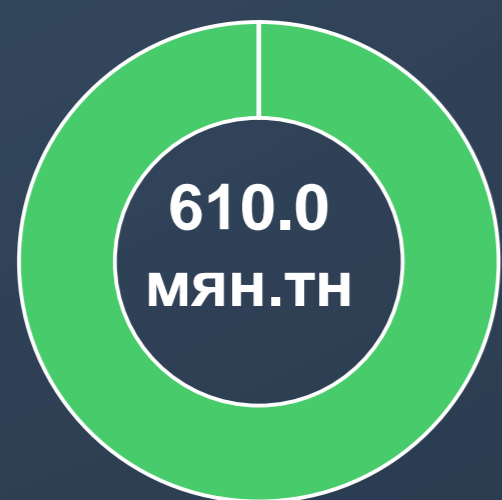


## Гашуунсухайт



**7,534**  
тээврийн хэрэгсэл

## Шивээхүрэн



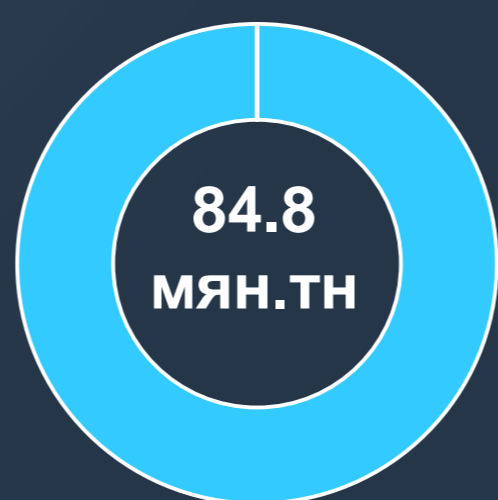
**4,396**  
тээврийн хэрэгсэл

## Бичигт



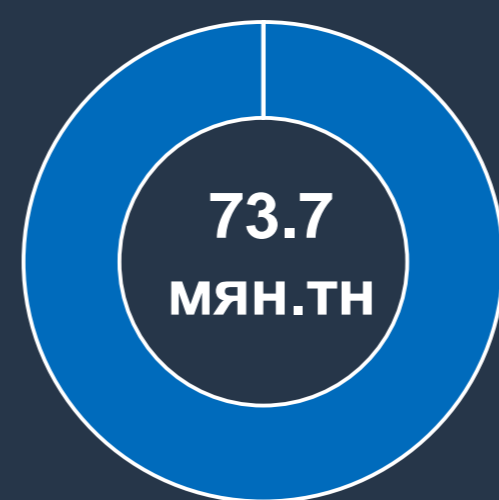
**1,472**  
тээврийн хэрэгсэл

## Булган



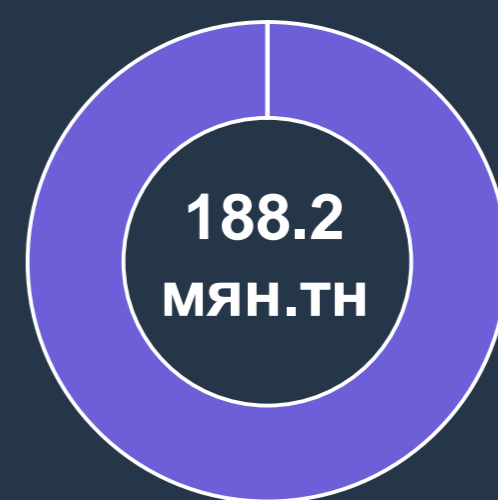
**1,158**  
тээврийн хэрэгсэл

## Замын-Үүд



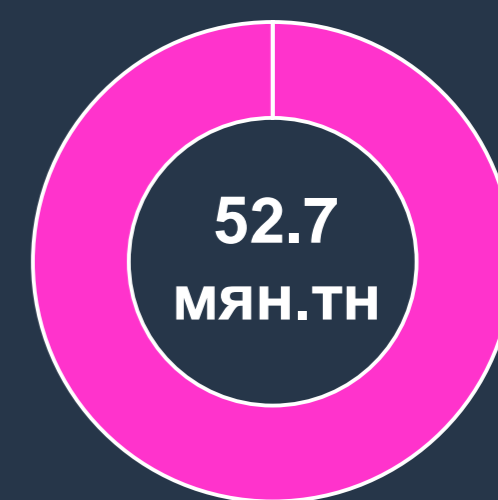
**2,811**  
тээврийн хэрэгсэл

## Ханги



**1,814**  
тээврийн хэрэгсэл

## Бусад



**1,506**  
тээврийн хэрэгсэл

**Нийт 20.7**  
мянган тээврийн хэрэгсэл

# Авtotээврийн мэдээ /Зорчигч тээвэр/



7 хоног | Оны эхнээс өссөн дүнгээр

**3.0 сая** | **115.7 сая**

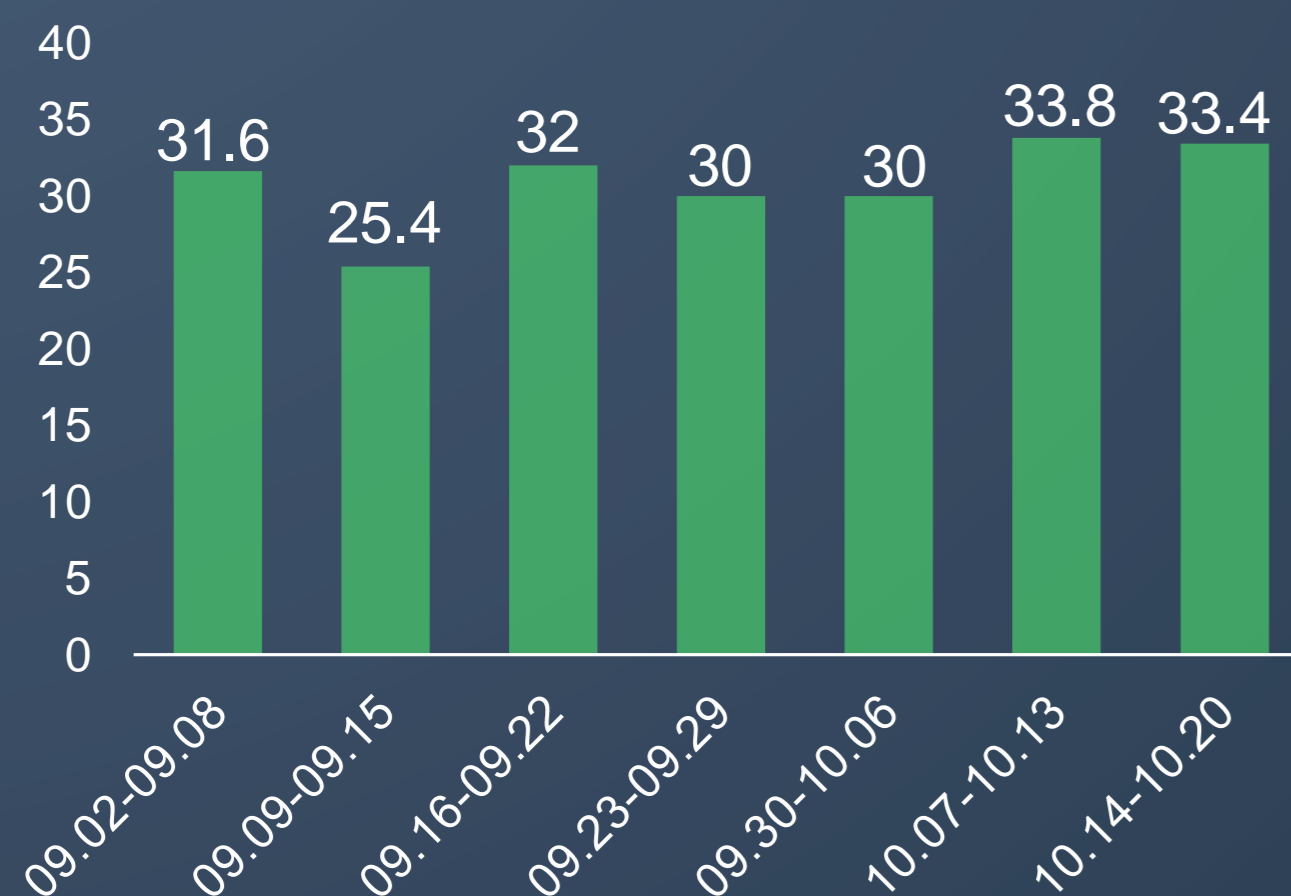
Өмнөх 7 хоногийн харьцуулалт | Өмнөх оны мөн үеийн харьцуулалт

**+5.4%** | **+1.4%**

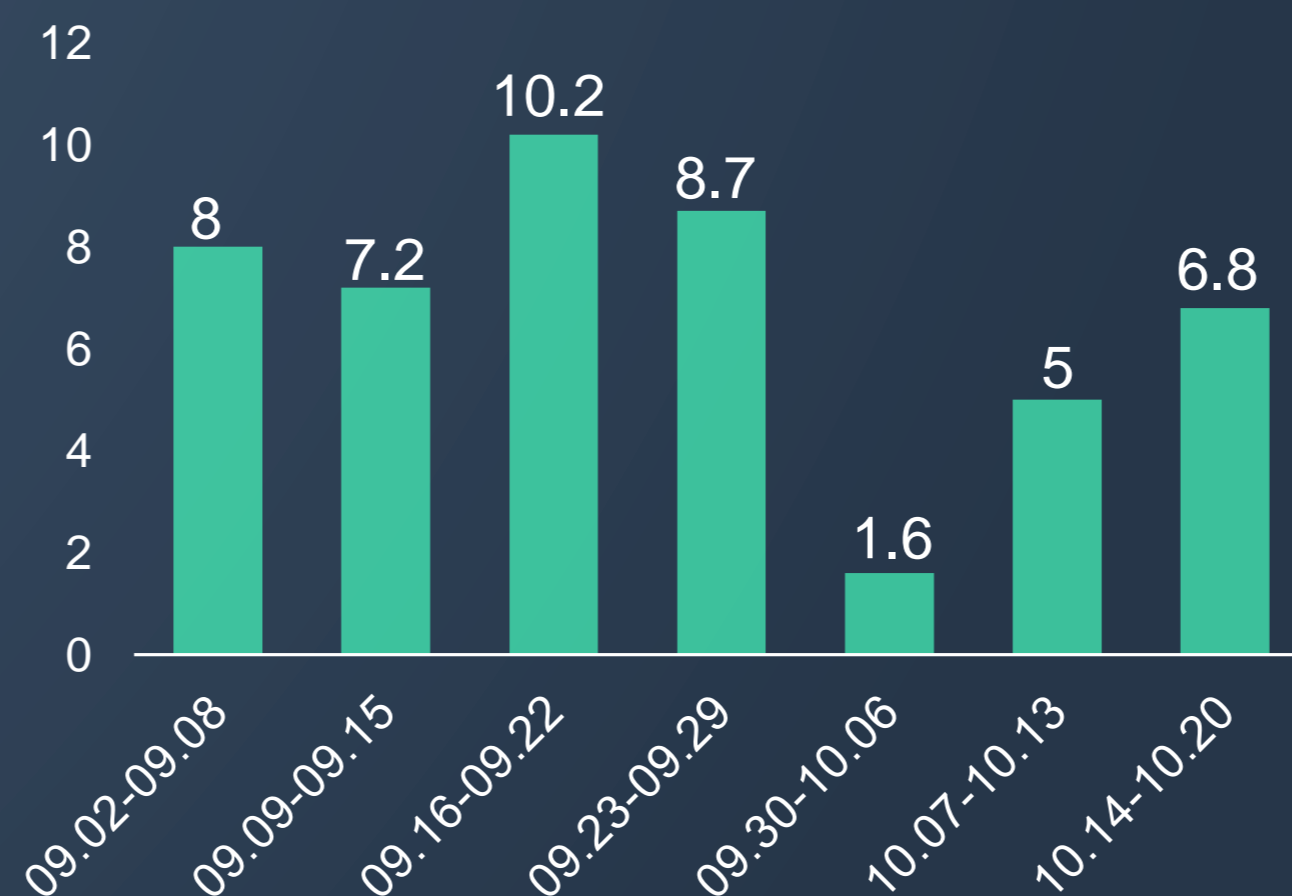
2024 оны төлөвлөгөө – 144.0 сая.хүн

Биелэлт **80.3%** | Хүрэх түвшин **19.7%**

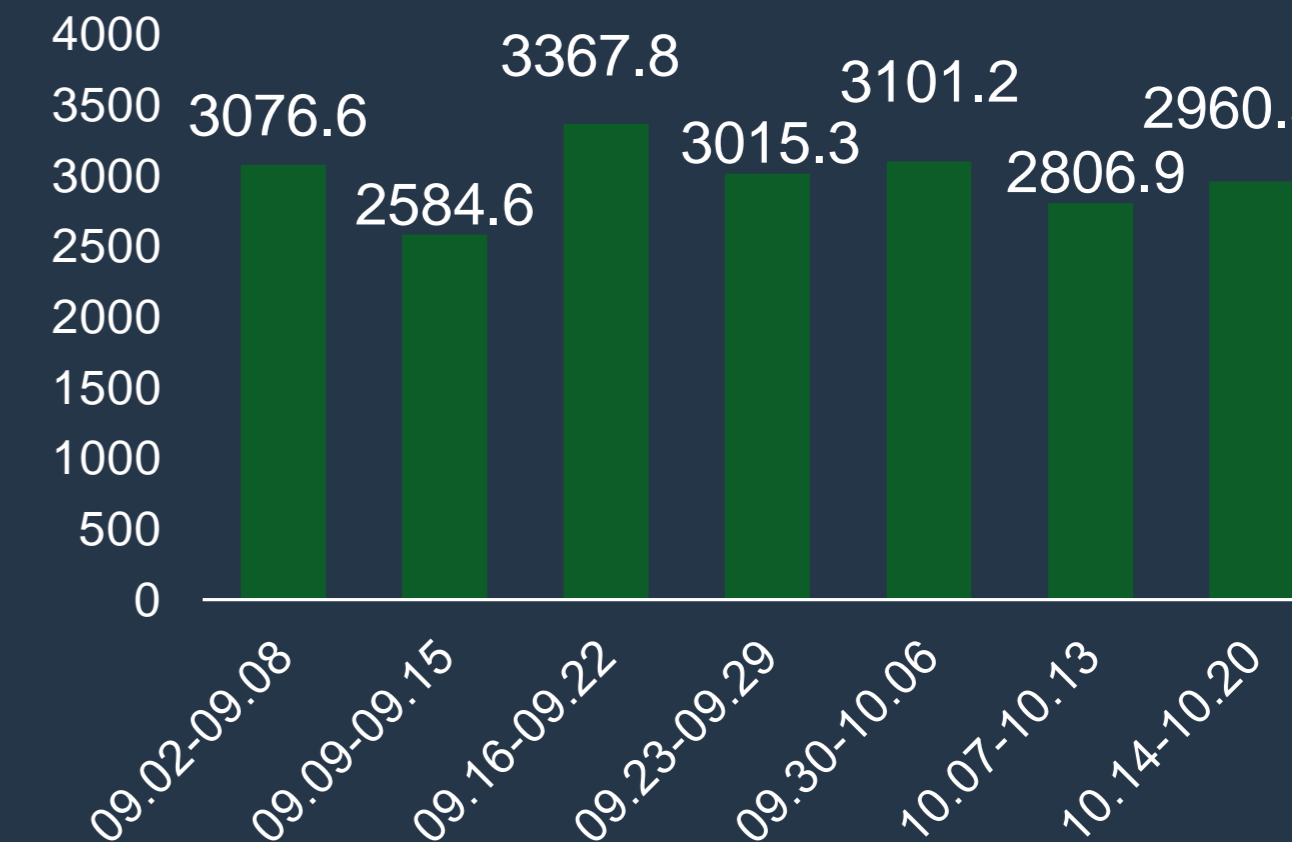
Хот хооронд /мян.зорчигч/



Улс хооронд /мян.зорчигч/



Нийслэл /мян.зорчигч/



7 хоног | Оны эхнээс өссөн дүнгээр

**33.4 мян** | **1.49 сая**

7 хоног | Оны эхнээс өссөн дүнгээр

**6.8 мян** | **517.4 мян**

7 хоног | Оны эхнээс өссөн дүнгээр

**2.96 сая** | **113.7 сая**

Өмнөх 7 хоногийн харьцуулалт | Өмнөх оны мөн үеийн харьцуулалт

**-1.3%** | **+19.2%**

Өмнөх 7 хоногийн харьцуулалт | Өмнөх оны мөн үеийн харьцуулалт

**+35.4%** | **-24.9%**

Өмнөх 7 хоногийн харьцуулалт | Өмнөх оны мөн үеийн харьцуулалт

**+5.5%** | **+1.3%**

# Төмөр замын тээврийн мэдээ /Ачаа тээвэр/



7 хоног | Оны эхнээс өссөн дүнгээр

**921.4 мян тн** | **34.5 сая тн**

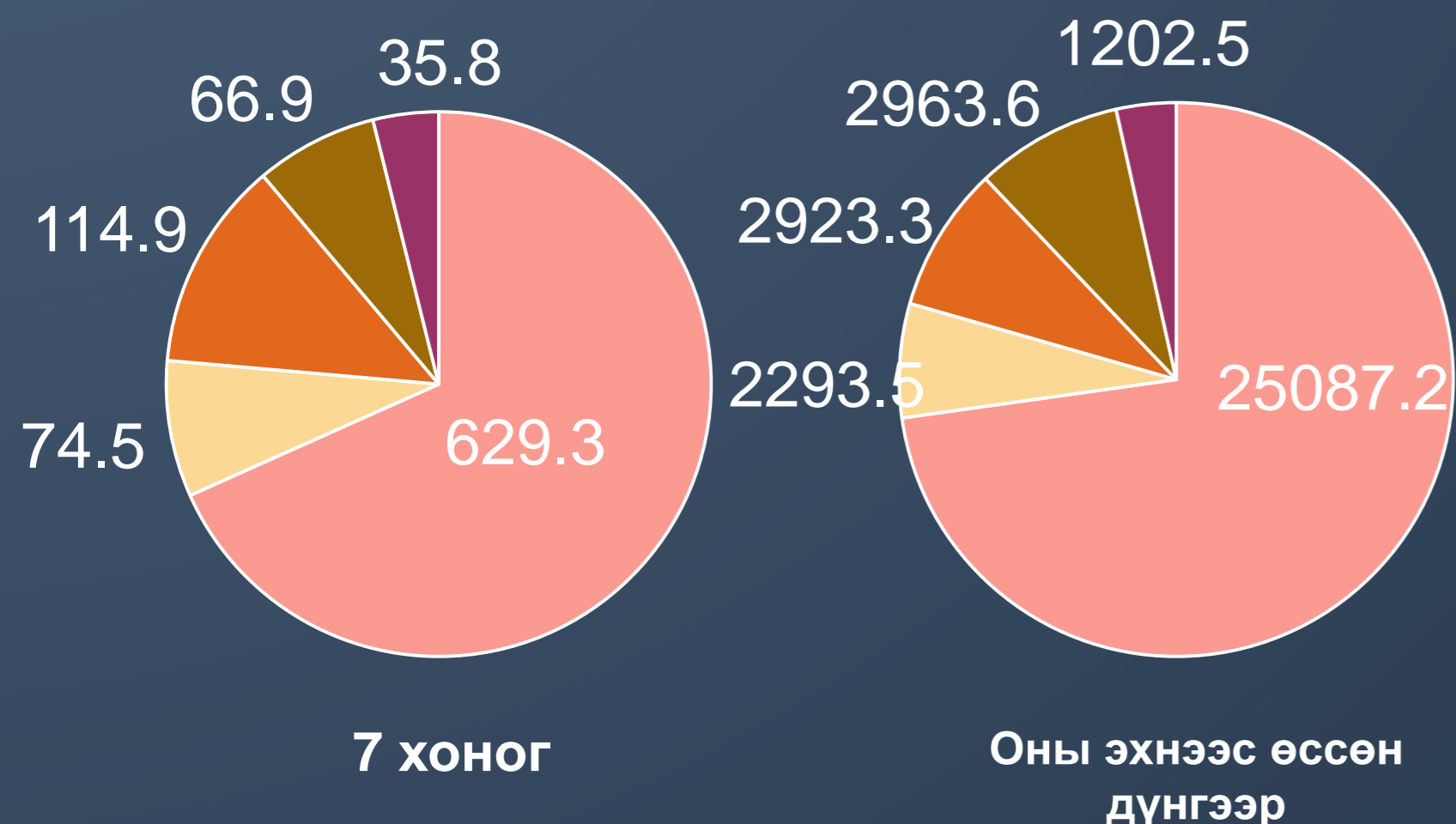
Өмнөх 7 хоногийн харьцуулалт | Өмнөх оны мөн үеийн харьцуулалт

**+4.1%** | **+13.1%**

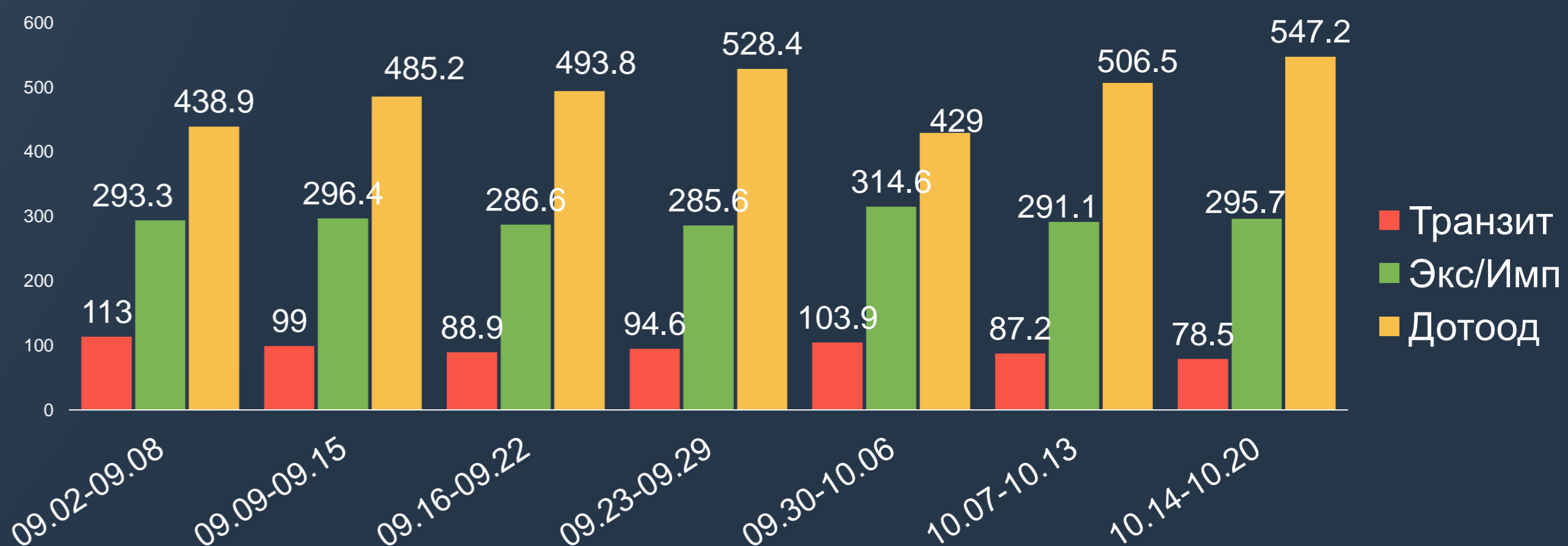
2024 оны төлөвлөгөө – 45.5 сая.тн ачаа

Биелэлт **75.8%** | Хүрэх түвшин **80.8%** | 24.2%

Ачаа тээвэр /байгууллага, мян.тн/



Ачаа тээвэр /тээвэрлэлтийн төрөл, мян.тн/



## Тяньжин боомт дахь чингэлэг

7 хоног | Өмнөх 7 хоногийн харьцуулалт

**4,090** | **3,885 (+5.3%)**

## Далбаатай хөлөг онгоц

7 хоног | Өмнөх 7 хоногийн харьцуулалт

**226** | **223 (+1.3%)**

## Галт тэрэг солилцоо

Өргөн цариг | Нарийн цариг

**15.0** | **6.7**

# Төмөр замын тээврийн мэдээ /Зорчигч тээвэр/



7 хоног  
**34.7 мян**

Оны эхнээс өссөн дүнгээр  
**1.56 сая**

Өмнөх 7 хоногийн харьцуулалт  
**+8.7%**

Өмнөх оны мөн үеийн харьцуулалт  
**-6.0%**

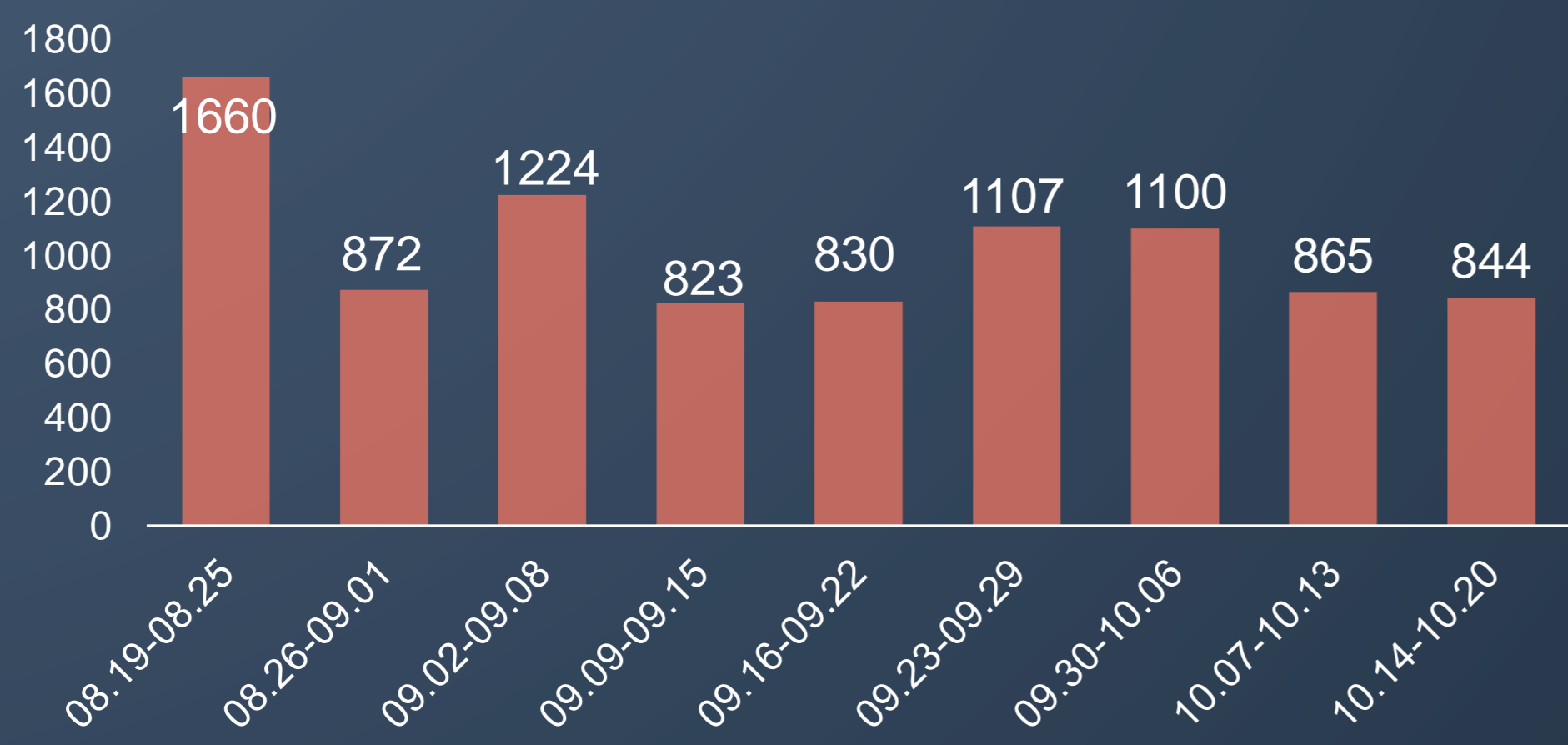
2024 оны төлөвлөгөө – 2.5 сая.хүн

Биелэлт **62.4%**

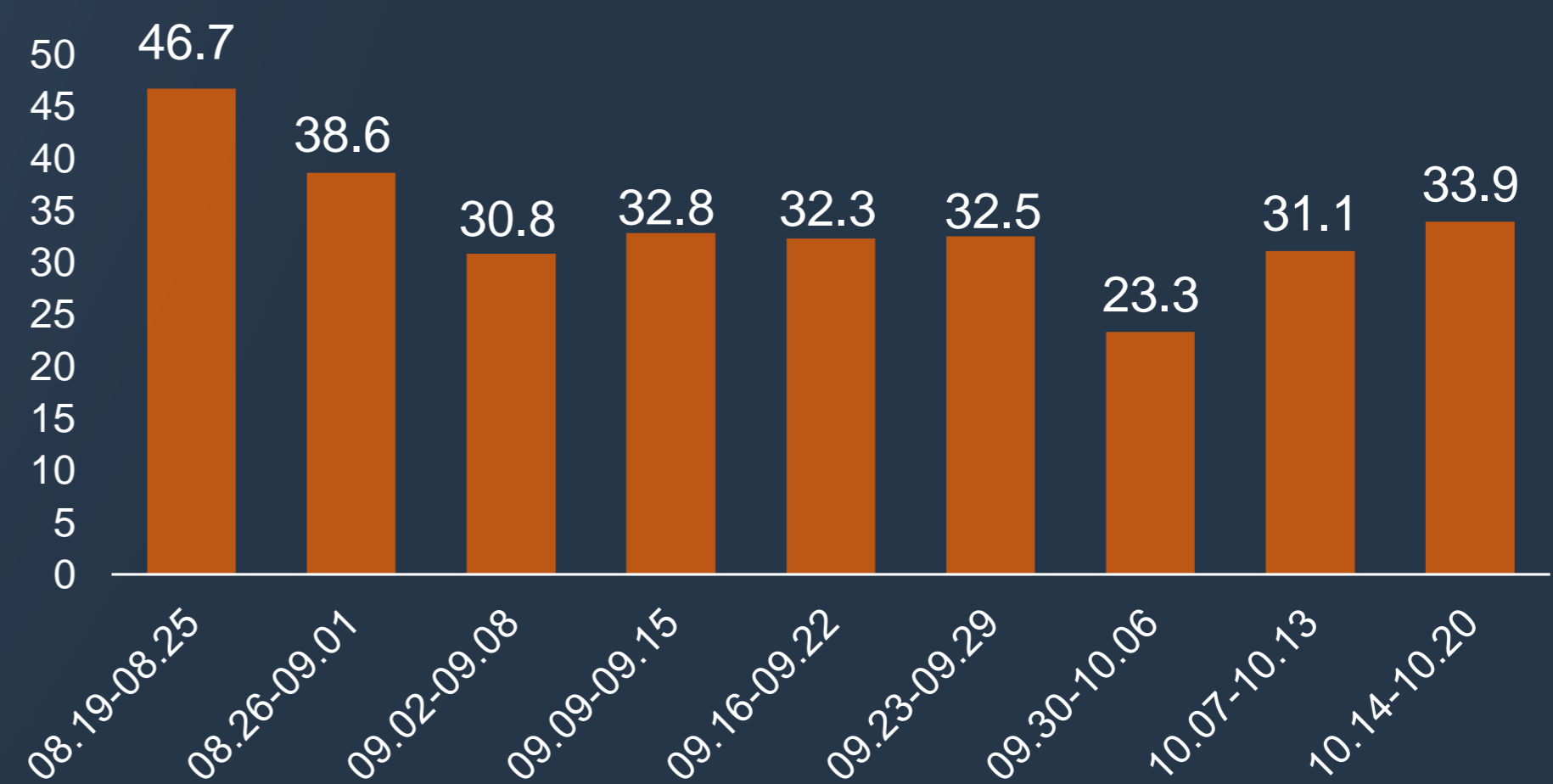
Хүрэх түвшин **80.8%**

37.6%

Олон улс /зорчигч/



Орон нутаг /мян.зорчигч/



7 хоног  
**844**

Оны эхнээс өссөн дүнгээр  
**40.3 мян**

7 хоног  
**33.9 мян**

Оны эхнээс өссөн дүнгээр  
**1.5 сая**

Өмнөх 7 хоногийн харьцуулалт  
**-2.4%**

Өмнөх оны мөн үеийн харьцуулалт  
**+186.4%**

Өмнөх 7 хоногийн харьцуулалт  
**+9.0%**

Өмнөх оны мөн үеийн харьцуулалт  
**-7.6%**